

# Cyber Trade

## Inversiones & Negocios





---

# USA HOSPITALITY, INC.

---

Supplies for Hotels, Restaurants and Facilities

11505 Satellite Blvd. Orlando, FL 32837

Phone: (407) 903-1600

Fax: (407) 386-9798

[contactus@usahospitality.com](mailto:contactus@usahospitality.com)

[www.usahospitality.com](http://www.usahospitality.com)




---

# USA HOSPITALITY, INC.

---

Supplies for Hotels, Restaurants and Facilities

 **eCyberGuide**<sup>®</sup>  
EDUCATION AND INFORMATION





## Editorial

- La recesión comenzará a fines de 2023 o principios de 2024

## Inversiones y Negocios

- ¿Qué sucede en una recesión?
- Los riesgos para la estabilidad financiera
- Identidad corporativa

## Inversionistas Internacionales

- Invierta en Orlando y viva legalmente en los Estados Unidos.
- Proceso de la Visa EB-5.

## Determinantes Economicas

- Población Mundial Actual
- Los Países más Extensos del Mundo

## Indicadores Economicas

- Estos son los países más ricos del mundo
- Los diez países más ricos del mundo según los datos del Fondo Monetario Internacional (FMI)
- Los países del mundo por superficie marítima.
- PIB per cápita de 140.694 dólares el más rico del mundo.

## Inversiones del Futuro


- El bum de las exposiciones inmersivas
- Fusión nuclear energía limpia en EE.UU.

## Inversiones y Negocios


- Inversiones y Negocios en Estados Unidos
- Levantamientos Arquitectónicos ArchiCad
- Bienes Raíces - Real Estate

## Imagen Positiva - Corporativa

- USA Hospitality Inc
- Oportunidades 2023 Many4Less




El Guepardo Enfoque y adaptabilidad por excelencia

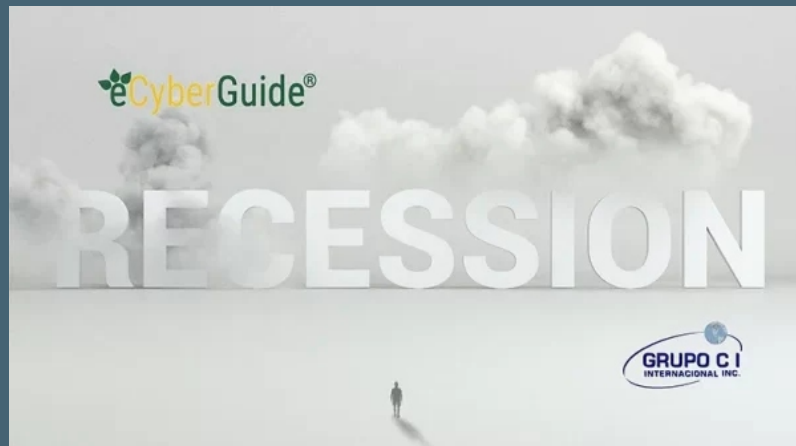


## Portada

Photo by [Alexander Grey](#) on [Unsplash](#)



# ¿Qué sucede en una recesión?



Una definición común es dos trimestres consecutivos de disminución del PIB, pero esto no es necesario para que la economía esté en recesión. Una recesión solo necesita ser una contracción de la economía, con una reducción de la producción y el consumo, mayor desempleo y (a veces) niveles de precios más bajos. La Oficina Nacional de Investigación Económica (NBER), un grupo de expertos económico líder fundado en 1920, es la autoridad generalmente reconocida en los Estados Unidos cuando se trata de declarar una recesión. Llama a una recesión “una disminución significativa en la actividad económica que se extiende por toda la economía, que dura más de unos pocos meses, normalmente visible en el PIB real (Producto Interno Bruto), ingreso real, empleo, producción industrial y ventas mayoristas y minoristas”.<sup>1</sup>

## ¿Cuándo fueron las recesiones anteriores más recientes?



La última recesión fue una de las más profundas. Conocida como la Gran Recesión, comenzó a fines de 2007 y continuó hasta mediados de 2009, aunque algunos de sus efectos, particularmente en los precios de la vivienda<sup>3</sup> y los salarios, se prolongaron mucho más. El PIB real cayó un 4,3% de máximo a mínimo, y el desempleo pasó del 5,0% en diciembre de 2007 al 9,5% en junio de 2009, cuando técnicamente terminó la recesión. El desempleo no alcanzó su punto máximo hasta que llegó al 10,0 % en octubre de 2009, lo que demuestra que el final de una recesión no significa necesariamente el final de las dificultades económicas.<sup>4</sup>



# Editorial

## La recesión comenzará a fines de 2023 o principios de 2024

Fuente: Forbes Bill Conerly Senior Contributor *I connect the dots between the economy ... and business!*

Es muy probable que haya una recesión en el futuro de Estados Unidos, pero tardará en llegar. Aunque a menudo queremos que las cosas malas se terminen de una vez, un largo tiempo para prepararse será valioso para aquellos con visión de futuro.

Se podría evitar una recesión, pero eso es muy poco probable. Las únicas medidas políticas que podrían disuadir una recesión serían empeorar la inflación, preparando así el escenario para una recesión aún peor en el futuro. Afortunadamente, el presidente de la Reserva Federal, Jerome Powell, y la mayoría de sus colegas han decidido que volver a una inflación baja debe ser su máxima prioridad. Powell dijo en su discurso de Jackson Hole: "La historia muestra que es probable que los costos de empleo para reducir la inflación aumenten con retraso, ya que la alta inflación se arraiga más en la fijación de salarios y precios". Varios funcionarios de la Fed han declarado que el daño de terminar por error los esfuerzos antiinflacionarios demasiado pronto serían mucho mayores que el daño de los errores en la otra dirección. Entonces, en circunstancias inciertas, la Fed mantendrá estrictas las condiciones monetarias.




Suponiendo que la Reserva Federal siga endureciendo, ¿cuándo afectará la recesión a la economía de los Estados Unidos? Los datos del tercer trimestre de 2022 indican que la recesión no ha llegado, ya que el PIB real creció un 2,6% (tasa de cambio anualizada). Esa estimación anticipada está sujeta a revisión a medida que haya más datos disponibles.

El lapso de tiempo entre los cambios de política monetaria y los cambios económicos reales es de aproximadamente un año. Esa es una simplificación de lo que realmente es un retraso distribuido, con algunos efectos pequeños al principio, impactos crecientes y luego efectos de disminución. Peor aún para los pronosticadores, la magnitud y el momento de los efectos no son idénticos de un episodio a otro. El lapso de tiempo para el endurecimiento monetario actual podría ser más corto o más largo que el promedio histórico.

Los argumentos a favor de un lapso de tiempo más corto, lo que significa una recesión más temprana, incluyen que la Fed comunicó su plan de ajuste mucho antes de sus acciones reales. Antes de 2004, los cambios de política de la Reserva Federal no se anunciaron. Las principales instituciones financieras emplearon "observadores de la Fed" para diseccionar la evidencia de los cambios en la política. Como resultado, en la mayor parte del período histórico, las respuestas privadas llegaron mucho después de que la Fed cambiara de política. Esta vez, sin embargo, las cosas fueron diferentes. La Fed comunicó en diciembre de 2021 su intención de ajustar, y las tasas de interés a largo plazo subieron antes de que la Fed realmente hiciera algo. Eso sugiere que la recesión se avecina poco después de que la Fed comenzara a aplicar medidas restrictivas.



# Los riesgos para la estabilidad financiera



En el capítulo 1 se analizan las respuestas de política de los bancos centrales ante la inflación alta, los riesgos de un endurecimiento desordenado de las condiciones financieras y la situación crítica por sobreendeudamiento en los mercados emergentes y preemergentes. Los mercados se han comportado de forma extremadamente volátil, y el deterioro de la liquidez de los mercados parece haber amplificado los movimientos de precios. En Europa, la crisis energética está perjudicando las perspectivas. En China, el sector inmobiliario sigue siendo una fuente importante de vulnerabilidad. En el capítulo 2 se examina cómo solventar el déficit de financiamiento climático en las economías de mercados emergentes y en desarrollo.

Capítulo 1: La estabilidad financiera en el nuevo entorno de inflación alta. Los riesgos para la estabilidad financiera han aumentado en el actual entorno de inflación, la más elevada en décadas, y de las repercusiones que se están produciendo en los mercados europeos y mundiales de energía a raíz de la guerra de Rusia en Ucrania.



1

2



Capítulo 2: Aumentar el financiamiento climático privado en las economías de mercados emergentes y en desarrollo: Retos y oportunidades. Las economías de mercados emergentes y en desarrollo requieren un volumen de financiamiento climático considerable para la mitigación y adaptación al cambio climático.

Capítulo 3: La fragilidad de los precios de los activos durante períodos de tensión: El papel de los fondos abiertos de inversión colectiva. En el capítulo 3 se analiza la forma en que los fondos abiertos de inversión colectiva contribuyen a las fragilidades de los mercados de activos. Los fondos abiertos de inversión colectiva cumplen una función importante en los mercados financieros, pero aquellos fondos que permiten retiros diarios de la inversión aun teniendo activos ilíquidos.



3



# Identidad corporativa

la construcción de la imagen corporativa de Grupo Ci Internacional está diseñada para presentar una organización para Asesorar en Negocios e Inversiones con la experiencia y trayectoria de los diferentes negocios en que ha participado desde su inicio en Colombia en 1996 así como el desarrollo de su filial en EEUU logrando diferenciarse con su organización por su adaptabilidad reconocida por conocimiento y atractiva en el mercado hispano, transmitiendo una serie de valores económicos, humanos y profesionales a nuestro clientes en los países latinos y comunidades en EEUU desarrollando conceptos tecnológicos y de medios de comunicación, transformación empresarial actualizando y adaptándose a las situaciones de mercado hoy para potenciales consumidores o clientes.

**La Ciencia de la Sabiduría Divina: La madre Naturaleza**  
**El Guepardo Enfoque y adaptabilidad por excelencia**  
**Enfoque y concentración la clave para conseguir lo que queremos.**  
**El Guepardo simboliza velocidad, concentración, valentía**



## **La Ciencia de la Sabiduría Divina: La madre Naturaleza**

El Guepardo Enfoque y adaptabilidad por excelencia; es el animal terrestre mas rápido del mundo cuando ve una manada de antílopes, los observa desde 50 metros y a veces desde un árbol, elige uno, enfoca su presa, se prepara, acelera y por ningún motivo cambia su elección

Con persistencia caza sus presas al año logra capturar entre 150 y 300 presas, a diferencia del llamado "rey de la selva" que solo consigue 30 o 40



<https://youtu.be/VBGhbqwFExE>



**CyberTrade**

Smart City - Big Data



# Inversionistas Internacionales

Invierta en Orlando y viva legalmente en los EEUU.

**CyberTrade**  
Smart City - Big Data



**EB-5**

**E1/E2**

**H1-B**

**L1A**

**PERM**

**Certificación Laboral**



Muchas personas desean venir Estados Unidos para trabajar. Para poder trabajar en Estados Unidos, usted debe tener uno de los siguientes:

- Una Tarjeta de Residente Permanente (también conocida como Tarjeta Verde o Green Card)
- Un Documento de Autorización de Empleo (permiso de trabajo), o
- Una visa basada en un empleo que le permita trabajar para un empleador en específico.

Cada uno de los documentos mencionados arriba tiene requisitos de solicitud distintos. Si su solicitud es aprobada, las condiciones que debe cumplir y cuánto tiempo puede trabajar en Estados Unidos dependerán de si usted recibe una Tarjeta Verde, un permiso de Trabajo o una visa. Es importante que cumpla con todas las condiciones de su autorización de empleo específica. Si usted viola una de las condiciones, podría ser removido o prohibírsele la entrada a los Estados Unidos.



# Inversionistas Internacionales

Invierta en Orlando y viva legalmente en los EEUU.

## PROCESO HAY 5 PUNTOS IMPORTANTES EN EL PROCESO DE LA VISA EB-5.

**EB-5**



**1-5 DIAS**  
**Aplicación del inversionista.**  
**Abogado especializado en EB-5.**  
**Transferencia Fideicomiso**



**Tiempo de Espera**  
**24 MESES**  
**Procesamiento y aprobación**



**24 MESES**  
**Construcción Proyecto**  
**10 empleos por cada inversionista.**



**6 MESES**  
**USCIS I-829**  
**Remove la condicionalidad.**  
**Aprobación de la aplicación.**  
**Green Card permanente.**



**3 YEARS**  
**Residencia permanente**  
**Aplicar a la ciudadanía americana.**

USCIS administra el Programa de Inmigrantes Inversionistas, también conocido como “EB-5”, creado por el Congreso en 1990 con el fin de estimular la economía estadounidense a través de la creación de empleos y la inversión de capital por parte de inversionistas extranjeros. Bajo el primer programa piloto de inmigración promulgado en 1992 y reautorizado desde entonces, los inversionistas también pueden cualificar para la clasificación de visas EB-5 mediante la inversión a través de centros regionales designados por USCIS a base de propuestas para promover el crecimiento económico. El 27 de diciembre de 2020, el presidente Trump firmó una ley que extendió el Programa de Centros Regionales hasta el 30 de junio de 2021.

Puede encontrar la política de USCIS acerca de las adjudicaciones EB-5 en el Volumen 6, Parte G del Manual de Políticas de USCIS.


Todos los inversionistas EB-5 deben invertir en una nueva empresa comercial, que haya sido establecida:

Después del 29 de noviembre de 1990, o En o antes del 29 de noviembre de 1990, y que:

Haya sido comprada y el tipo de negocio existente sea reestructurado o reorganizado de tal modo que resulte en una nueva empresa comercial; o Haya expandido a través de inversión, de modo que ocurra por lo menos un 40 por ciento de incremento en el valor neto o en la cantidad de empleados.



**VISA E-B5**



# Población Mundial Actual

## Población Mundial: Pasado, presente y futuro



Población Mundial Actual

**8.003.541.701**

Ver todos los países en una página >

| Hoy                         | ESTE AÑO                         |
|-----------------------------|----------------------------------|
| Nacimientos hoy             | Nacimientos este año             |
| 165.139                     | 123.876.599                      |
| Muertes hoy                 | Muertes este año                 |
| 82.694                      | 62.031.598                       |
| Crecimiento poblacional hoy | Crecimiento poblacional este año |
| 82.445                      | 61.845.001                       |

SECCIONES DE POBLACIÓN MUNDIAL

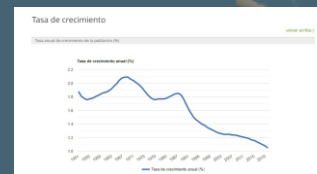
TOP 20 DE LOS PAÍSES MÁS GRANDES POR POBLACIÓN (EN VIVO)

|    |                |               |    |           |             |
|----|----------------|---------------|----|-----------|-------------|
| 1  | China          | 1.452.873.813 | 11 | Japón     | 125.548.682 |
| 2  | India          | 1.413.581.187 | 12 | Etiopía   | 122.286.076 |
| 3  | Estados Unidos | 335.758.412   | 13 | Filipinas | 113.222.446 |
| 4  | Indonesia      | 280.694.924   | 14 | Egipto    | 107.222.059 |
| 5  | Brasil         | 216.273.137   | 15 | Vietnam   | 99.501.457  |
| 6  | Pakistán       | 231.769.297   | 16 | RD Congo  | 96.667.862  |
| 7  | Nigeria        | 219.277.902   | 17 | Turquía   | 86.590.270  |
| 8  | Bangladesh     | 168.751.229   | 18 | Irán      | 86.673.556  |
| 9  | Rusia          | 146.085.713   | 19 | Alemania  | 84.435.976  |
| 10 | México         | 132.290.847   | 20 | Tailandia | 70.225.528  |

ver todos los países > | Rango 1950 > | Rango 2050 >

## Población Mundial: Pasado, presente y futuro

### Tasa de crecimiento



Los 20 países más poblados del mundo (2023)

| País | Población (1973)                | Población (2023) | Cambio población ranking |    |
|------|---------------------------------|------------------|--------------------------|----|
| 1    | India                           | 586 107 487      | 1 428 627 666            | 1  |
| 2    | China                           | 881 652 084      | 1 425 671 353            | -1 |
| 3    | Estados Unidos                  | 207 914 773      | 339 696 967              | 0  |
| 4    | Indonesia                       | 124 709 060      | 277 524 118              | 1  |
| 5    | Pakistán                        | 64 285 650       | 240 485 666              | 3  |
| 6    | Nigeria                         | 59 605 420       | 223 804 659              | 3  |
| 7    | Brasil                          | 103 666 906      | 216 422 450              | 0  |
| 8    | Bangladesh                      | 71 144 816       | 172 654 323              | 1  |
| 9    | Rusia                           | 132 191 656      | 144 444 360              | 3  |
| 10   | México                          | 53 228 232       | 128 453 563              | 4  |
| 11   | Etiopía                         | 30 684 321       | 126 527 064              | 14 |
| 12   | Japón                           | 109 679 473      | 123 244 516              | 14 |
| 13   | Filipinas                       | 40 406 232       | 117 337 366              | 3  |
| 14   | Egipto                          | 87 120 776       | 112 716 590              | 3  |
| 15   | República Democrática del Congo | 21 853 608       | 102 242 812              | 14 |
| 16   | Vietnam                         | 44 891 286       | 98 636 947               | 1  |
| 17   | Irán                            | 30 981 903       | 89 172 768               | 3  |
| 18   | Turquía                         | 38 028 236       | 85 816 192               | 2  |
| 19   | Alemania                        | 76 647 473       | 83 284 634               | 1  |
| 20   | Tailandia                       | 38 873 045       | 71 801 281               | -1 |

## Los países más poblados del mundo (2023)

En la siguiente tabla se puede observar cómo ha sido el crecimiento de la población en estos países en los últimos 50 años. Así, vemos como un país europeo como Alemania apenas ha crecido un 6% en su población, mientras que otros como Pakistán y Nigeria han cuadruplicado sus habitantes en el mismo periodo. En esta línea, encontramos que hace medio siglo solo seis países superaban los 100 millones de habitantes y ahora hay 15 países por encima de ese nivel.





# LOS PAISES MAS EXTENSOS DEL MUNDO

En el mundo hay unos 200 países, pero no todos son igual de grandes. Mientras que el Vaticano no alcanza el medio kilómetro cuadrado, Rusia cubre casi el 11% de las tierras emergidas del planeta. Rusia es así el país más grande del mundo. De hecho, de ser independiente, solo Siberia sería el Estado más extenso, mientras que Rusia ocupa tanto como los 204 países y territorios más pequeños del mundo (de un total de 257), lo que muestra la gran disparidad de extensión entre Estados.



El coloso euroasiático es el único miembro europeo en la lista de los países más extensos del mundo, que está dominada por Estados asiáticos, africanos y americanos. Los primeros puestos quedan ocupados por Rusia, Canadá, Estados Unidos, China, Brasil y Australia, con superficies casi continentales de más de 5.000.000 km².

### Los 50 países más ricos del mundo

Las naciones más ricas del mundo ya no son tan sorprendentes como hace 20 años. Son los países que suelen considerarse también centros financieros mundiales y atraen a numerosas empresas con baja presión impositiva. Este dinero, combinado con poblaciones pequeñas, genera grandes ingresos per cápita que la gran mayoría de los países nunca podrán igualar.

Nuestra clasificación muestra los 50 países más ricos, medidos por el producto interno bruto per cápita y ajustados por el respectivo poder adquisitivo del país.

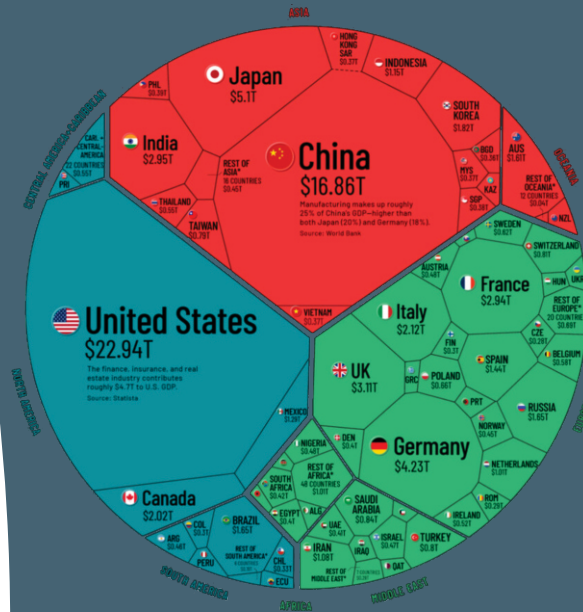
A pesar de su reputación, España sólo ocupa el lugar 36°.





# Estos son los países más ricos del mundo

La mayoría de los países que encabezan la nueva lista de los más ricos del mundo no están entre los más grandes ni los más poderosos.



## ¿Existen indicadores justos?

1. Estados Unidos (18,6 billones de dólares)
2. China (11,2 billones)
3. Japón (4,9 billones)
4. Alemania (3,4 billones)
5. Reino Unido (2,6 billones)
6. Francia (2,5 billones)
7. India (2,2 billones)
8. Italia (1,8 billones)
9. Brasil (1,8 billones)
10. Canadá (1,5 billones)

## ¿Existen indicadores justos?

«Hay que recordar, sin embargo, que el PIB per cápita no se corresponde necesariamente con el salario medio que gana una persona que vive en un país determinado», explica el *World Population Review*. «Por ejemplo, el PIB per cápita de Estados Unidos en 2019 fue de 65.279,50 dólares, pero su salario medio anual fue de 51.916,27 dólares y su salario medio fue de 34.248,45 dólares». En su análisis de los países más ricos del mundo clasificados por el PIB, la organización señala que «incluso los países más ricos tienen algunos ciudadanos que viven en la pobreza, e incluso los países más pobres son el hogar de un número de residentes extremadamente ricos, pero es un indicador justo de la salud financiera general de un país».


Como explica *Global Finance*, cuando una clasificación se basa principalmente en el PIB, los países más ricos se encuentran entre los más grandes. He aquí, por ejemplo, los diez países más ricos del mundo según los datos del Fondo Monetario Internacional (FMI):

# Estos son los países más ricos del mundo

Los países del mundo por superficie marítima.

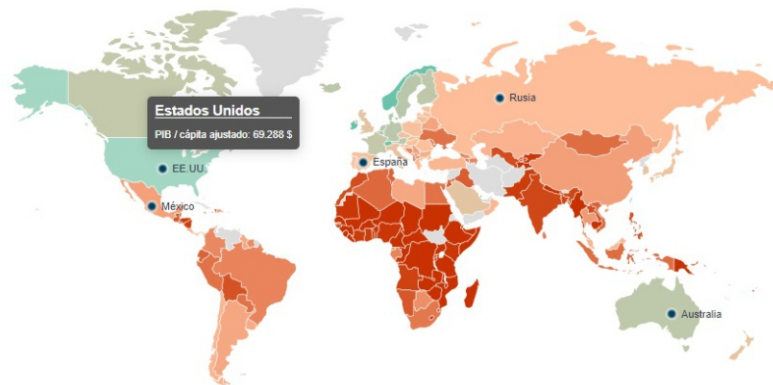
¿Cuáles son los países del mundo con mayor superficie marítima? Hemos analizado la extensión de la Zona Económica Exclusiva de los más importantes

## Países por soberanía\* marítima Zonas económicas exclusivas



Mapa Mundial Interactivo producto Interno Bruto PIB.

<https://www.datosmundial.com/paises-mas-ricos.php>



El Gran Ducado de **Luxemburgo** capeó la **pandemia** mucho mejor que **sus vecinos europeos**. En 2014 «el país superó la marca de 100.000 dólares de PIB per cápita», señala *Global Finance*. «Luxemburgo utiliza una gran parte de su riqueza para ofrecer mejores viviendas, atención sanitaria y educación a sus habitantes, que disfrutan con diferencia del nivel de vida más alto de la zona euro». Luxemburgo es un pequeño país sin salida al mar situado en el oeste de Europa y que limita con Bélgica, Francia y Alemania. Con una población de 642.371 habitantes, es el único Gran Ducado del mundo. Su **PIB per cápita de 140.694 dólares lo convierte en el más rico del mundo**. La tasa de desempleo es ligeramente superior al 5% y la esperanza de vida media es de 82 años. **La sanidad, la educación y el transporte público son gratuitos para todos los ciudadanos**. El gobierno de Luxemburgo es estable y eficiente, y el país goza de estabilidad política y económica y un alto nivel de vida. Luxemburgo alberga importantes multinacionales, como Skype y Amazon. Junto con Luxemburgo, **diez países europeos aparecen**





# Estos son los países más ricos del mundo

Su PIB per cápita de 140.694 dólares lo convierte en el más rico del mundo. La tasa de desempleo es ligeramente superior al 5% y la esperanza de vida media es de 82 años. La sanidad, la educación y el transporte público son gratuitos para todos los ciudadanos. El gobierno de Luxemburgo es estable y eficiente, y el país goza de estabilidad política y económica y un alto nivel de vida.

Luxemburgo alberga importantes multinacionales, como Skype y Amazon. Junto con Luxemburgo, diez países europeos aparecen entre los veinte más ricos. Esta es la lista: Está por ver si estas listas superan sin problemas las actuales turbulencias mundiales. La última actualización de las Perspectivas Económicas Mundiales de julio de 2022 del FMI ofrece una visión «sombria y más incierta» de la situación económica mundial: «A una tímida recuperación en 2021 le ha seguido una evolución cada vez más sombría en 2022 a medida que los riesgos empezaban a materializarse. La producción mundial se contrajo en el segundo trimestre del año, debido a la desaceleración de China y Rusia, mientras que el gasto de los consumidores estadounidenses no alcanzó las expectativas. Varias perturbaciones han afectado a una economía mundial ya debilitada por la pandemia: una inflación mundial mayor de la esperada –especialmente en Estados Unidos y las principales economías europeas– que ha desencadenado un endurecimiento de las condiciones financieras; una desaceleración peor de la prevista en China, como consecuencia de los brotes y cierres por el covid-19; y nuevos efectos negativos de la guerra en Ucrania».



| No. ♦ | País ♦                                    | ♦ PIB / cápita ajustado |
|-------|---|-------------------------|
| 1     | <a href="#">Luxemburgo</a>                | 134.754 \$              |
| 2     | <a href="#">Singapur</a>                  | 116.486 \$              |
| 3     | <a href="#">Irlanda</a>                   | 106.456 \$              |
| 4     | <a href="#">Catar</a>                     | 93.521 \$               |
| 5     | <a href="#">Bermudas *</a>                | 85.192 \$               |
| 6     | <a href="#">Noruega</a>                   | 79.201 \$               |
| 7     | <a href="#">Suiza</a>                     | 77.324 \$               |
| 8     | <a href="#">Macao *</a>                   | 73.802 \$               |
| 9     | <a href="#">Estados Unidos de América</a> | 69.288 \$               |
| 10    | <a href="#">Brunéi</a>                    | 66.620 \$               |
| 11    | <a href="#">Hong Kong *</a>               | 65.973 \$               |
| 12    | <a href="#">Dinamarca</a>                 | 64.651 \$               |
| 13    | <a href="#">Países Bajos</a>              | 63.767 \$               |
| 14    | <a href="#">Suecia</a>                    | 59.324 \$               |
| 15    | <a href="#">Bélgica</a>                   | 58.931 \$               |
| 16    | <a href="#">Austria</a>                   | 58.427 \$               |
| 17    | <a href="#">Alemania</a>                  | 57.928 \$               |
| 18    | <a href="#">Islandia</a>                  | 57.646 \$               |
| 19    | <a href="#">Australia</a>                 | 55.807 \$               |
| 20    | <a href="#">Finlandia</a>                 | 55.007 \$               |

# Inversiones del Futuro

## El bum de las exposiciones inmersivas: ¿nos hemos aburrido de los museos?

La realidad virtual, los videojuegos y la interacción son los atractivos de una nueva forma de consumir arte donde el protagonista es el ciudadano. El espacio de más de mil metros cuadrados de inmersión en la exposición dedicada a Tutankamón en el espacio Madrid Artes Digitales. Foto: JAVIER NAVAL | Vídeo: DESAFÍO DALÍ / SET VEXY PRODUCTIONS. Aquí se viene a ver cuadros de más de tres metros de altura, a atravesarlos, a que los explique en formato podcast con música dramática una experta en comunicación, a verlos con gafas 3D. Y en mitad del recorrido por la exposición Desafío Dalí, estar dentro de una de sus pinturas gracias a la inserción digital. Hay que situarse en una marca en el suelo y, cuando termina la cuenta atrás en la pantalla, empieza la grabación. En pocos segundos hay que intentar atrapar alguno de los iconos de Dalí: relojes derretidos, tigres, muletas... Al salir dan un código QR para llevarse el vídeo de recuerdo. Bienvenidos a esta nueva forma de consumir arte: en las exposiciones interactivas el protagonista es el ciudadano.



CyberTrade

Smart City - Big Data



CyberTrade


Smart City - Big Data

# Inversiones del Futuro

## Fusión nuclear: EE.UU. acerca a la humanidad hacia una fuente de energía limpia



Antes del anuncio oficial del Departamento de Energía de Estados Unidos llegaron los rumores. En los últimos días, fuentes no oficiales ya habían revelado que científicos en ese país habían logrado un gran avance en la tecnología de fusión nuclear, al producir por primera vez más energía de la que se consume en una reacción. **Un avance histórico que fue confirmado finalmente ayer por el Laboratorio Nacional Lawrence Livermore (LLNL) y que –pese a que aún le seguirán por lo menos unos 20 años de trabajo para escalar la tecnología hasta un nivel comercial– significa un inicio que promete revolucionar la producción de energía en la Tierra y llevarla hacia un camino más limpio y menos costoso.** Investigadores de todo el mundo llevan décadas trabajando para desarrollar la **fusión nuclear, considerada una fuente de energía limpia, abundante y segura** que podría permitir a la humanidad romper su dependencia de los combustibles fósiles, que han provocado la crisis climática global que atravesamos. El avance anunciado fue el resultado de un experimento llevado a cabo la semana pasada en el National Ignition Facility (NIF), un gran proyecto de fusión inercial que trata de demostrar la viabilidad de la fusión nuclear como fuente de energía.








# Inversiones y Negocios

## En los Estados Unidos



### Ventas de Productos Básicos ( Commodities )



*contáctenos para mas información*



### Medios de Comunicación Portal Vista – Revista Vista

Portal Vista y Revista Vista Una Excelente Oportunidad de trabajar por la Salud Visual Startup Proyecto Educativo el mundo mediático al servicio de la Salud Visual Industria Óptica y Oftalmológica.



Oferta para buscar Socio Estratégico En el Sector de la salud Visual Industria Óptica y Oftalmológica.

*contáctenos para mas información*



### Casas de Vacaciones para Alquiler

#### CASAS DE VACACIONES DE ALQUILER EN ORLANDO, FLORIDA - RESORT



*contáctenos para mas información*





# Bienes Raíces - Real Estate

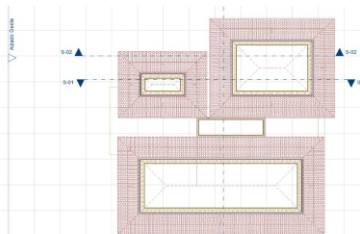
## El levantamiento arquitectónico ArchiCad

### Planificar un levantamiento arquitectónico

Para realizar correctamente un levantamiento arquitectónico, es necesario planificar cuidadosamente las acciones que se van a llevar a cabo. Además, es necesario elaborar un **proyecto de levantamiento** adecuado que describa detalladamente qué se va a relevar y cómo se va a relevar. Por lo tanto, especificar la elección del equipo, los puntos de referencia, las distancias y las direcciones, etc.

A través de una primera inspección (de carácter exploratorio) se podrá evaluar a simple vista la forma y el volumen del edificio, la distribución interna, los elementos arquitectónicos y decorativos y la relación con el contexto. Ya en esta fase es aconsejable realizar una primera documentación fotográfica y esbozar un croquis, es decir, un boceto simplificado del edificio que sirva de base para tomar nota de la información que se puede ver.

Paralelamente a las operaciones preliminares realizadas en el campo, se puede desarrollar una **investigación sobre la documentación histórica y de archivo**, con el fin de encontrar información útil sobre el edificio y las transformaciones que lo han afectado a lo largo de los años. Los resultados obtenidos de la investigación histórica pueden cruzarse con la información recogida directamente en el edificio durante las inspecciones posteriores.



Casas de Títulos

Seguros de Vivienda

Compañías de Mantenimiento

Compañías de Hipotecas

Bancos



CyberTrade

Smart City - Big Data



CyberTrade





**ESTATES SERIES**

- Finca Raíz
- Venta y Renta
- Negocios Oferta y Demanda
- Visas e Inversiones
- Talleres Empresariales

**Eastham P**

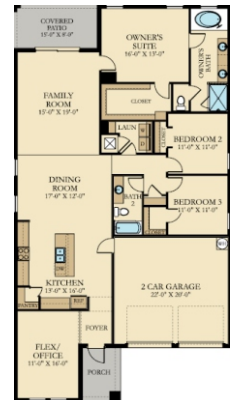


**#588 EASTHAM P \$525,555**

4 Bedrooms/2 baths/2 car garage 2,139sq.ft white cabs wtile

- Finca Raíz
- Venta y Renta
- Negocios Oferta y Demanda
- Visas e Inversiones
- Talleres Empresariales

**Bourne N**

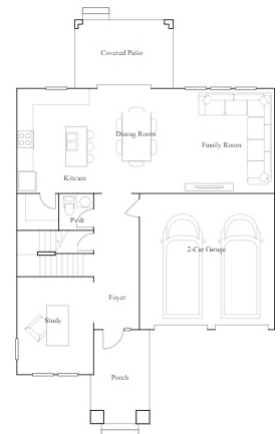


**#587 BOURNE N \$505,235**

3 Bedrooms/2baths/2car garage 2,084sq.ft white cabs wtile

- Finca Raíz
- Venta y Renta
- Negocios Oferta y Demanda
- Visas e Inversiones
- Talleres Empresariales

**Orleans P**



**#586 Orleans P \$560,470**

4 Bedrooms/2.5baths/2 cargarage2,727sq.ft.white cabs brktille

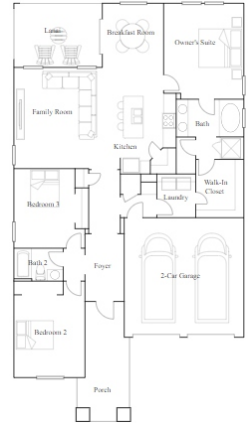






**ESTATES SERIES**

**Mashpee N**



**#585 MASHPEE N \$462,240**

**3 Bedrooms/2baths/2cargarae 1755sq.ft white cabs brktille**

**Finca Raíz**

**Venta y Renta**

**Negocios Oferta y Demanda**

**Visas e Inversiones**

**Talleres Empresariales**

**COTTAGES SIERIES**

**Ashville P**



**#491 ASHVILLE P \$492,975**

**4 Bedrooms/2.5baths/2car garage 2,500sq.ft whitecabs wtile**

**Finca Raíz**

**Venta y Renta**

**Negocios Oferta y Demanda**

**Visas e Inversiones**

**Talleres Empresariales**

*contáctenos para mas información*



**COTTAGES SIERIES**

**Raleigh N**



- Finca Raíz
- Venta y Renta
- Negocios Oferta y Demanda
- Visas e Inversiones
- Talleres Empresariales



**#492 RALEIGH N \$471,125**

**3 Bedrooms/2.5baths/2car garage 2,200sq.ft whitecabs wtile**

**Lexington M**



- Finca Raíz
- Venta y Renta
- Negocios Oferta y Demanda
- Visas e Inversiones
- Talleres Empresariales



**#493 LEXINGTON M \$442,575**

**3 Bedrooms/2.5baths/2car garage 1,984sq.ft Gray cabs wtile**





**TOWNHOMES**

**SINGLE FAMILY**

**Delray P**



**SOLD OUT!**



**#212 Delray P \$507,380 May/June**

**5 Bedrooms/3baths/2car garage/2,445sq.ft.**

**Rio M**



**-Sold-**



**#211 Rio M \$521,835 May/June**

**5 Bedrooms / 3 Baths/2 car garage/2,600sq.ft**

**Rio N**



**#208 Rio N \$520,195 May/June**

**5 Bedrooms/3 Baths/2 car garage/2,600sq.ft**

- Finca Raíz
- Venta y Renta
- Negocios Oferta y Demanda
- Visas e Inversiones
- Talleres Empresariales
- Finca Raíz
- Venta y Renta
- Negocios Oferta y Demanda
- Visas e Inversiones
- Talleres Empresariales
- Finca Raíz
- Venta y Renta
- Negocios Oferta y Demanda
- Visas e Inversiones
- Talleres Empresariales





**TOWNHOMES**

**SINGLE FAMILY**

**SOLD OUT!**

**Rio M**



**#357 Rio P      \$524,835      May/June corner**  
5 Bedrooms/3 Baths/2 car garage/2,600 sq.ft

*contáctenos para mas información*

**Delray P**



**#356 Delray P      \$509,635      May/June**  
5 Bedrooms/3 Baths/2 car garage/2,445 sq.ft

*contáctenos para mas información*

**Finca Raíz**

**Venta y Renta**

**Negocios Oferta y Demanda**

**Visas e Inversiones**

**Talleres Empresariales**

**Finca Raíz**

**Venta y Renta**

**Negocios Oferta y Demanda**

**Visas e Inversiones**

**Talleres Empresariales**





Bienes Raíces - Real Estate

INVERSIONES



contáctenos para mas información

- Finca Raíz
- Venta y Renta
- Negocios Oferta y Demanda
- Visas e Inversiones
- Talleres Empresariales



355 ALEGRIANO CT, KISSIMMEE, FL 34758 - 1832 FT - Price: \$379,900



- Finca Raíz
- Venta y Renta
- Negocios Oferta y Demanda
- Visas e Inversiones
- Talleres Empresariales



737 CARIBOU DR, POINCIANA, FL 34759 - 1,750FT - Price: \$349,900



- Finca Raíz
- Venta y Renta
- Negocios Oferta y Demanda
- Visas e Inversiones
- Talleres Empresariales



810 DARBY DR, KISSIMMEE, FL 34758 - 1,750FT - Price: \$349,900



Smart City - Big Data







Bienes Raíces - Real Estate

INVERSIONES



Colombia - Sopo



Condominio Campestre Kubik Verde

Km 6 vía Sopó La Calera. Casa 1 - 2B



CyberTrade

Smart City - Big Data

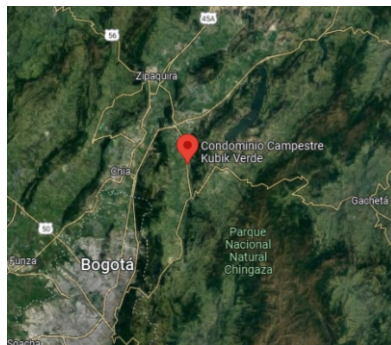
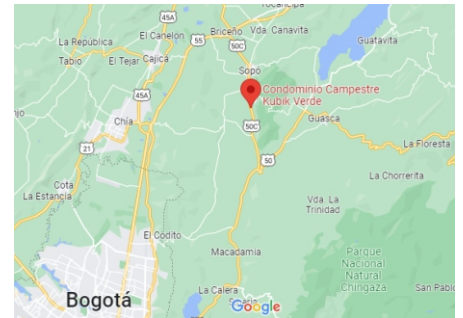
Finca Raíz

Venta y Renta

Negocios Oferta y Demanda

Visas e Inversiones

Talleres Empresariales







**USA HOSPITALITY, INC.**  
Supplies for Hotels, Restaurants and Facilities



Smart City - **Big Data**



# Imagen Positiva Corporativa

## USA Hospitality Inc

Imagen Positiva sección de Cyber Trade como un reconocimiento a los emprendedores y empresarios latinos en los Estados Unidos, Estos empresarios están iniciando pequeñas empresas más rápido que el resto de la población emergente y cada día se están convirtiendo en una parte más grande del mercado total de EEUU. Se estima que constituirán el 29 por ciento de la población de EEUU para 2050, frente al 18 por ciento actual.

Según un estudio de la Escuela de Graduados en Negocios de Stanford, si esas empresas crecieran tan rápido como el promedio de EEUU, podrían agregar \$1,400 millones a la economía estadounidense. En esta Edición 04 presentamos USA Hospitality una compañía de venta de productos y servicios establecida por Claudio Castiglia nacido en Sao Paulo, Brasil, USA Hospitality comenzó en 2006

USA Hospitality, Inc. es su portal especializado y personalizada para productos y servicios relacionados con la industria de la hospitalidad, el servicio de alimentos y el mantenimiento de edificios. Con más de 20,000 artículos, nuestros productos principales son artículos relacionados con papel, limpieza, servicio de alimentos, mantenimiento de edificios, seguridad, muebles y suministros de ropa de cama.

### PAPER & DISPENSERS



### CHEMICALS & JANITORIAL



### FOOD SERVICE DISPOSABLES



# Imagen Positiva Corporativa

## USA Hospitality Inc

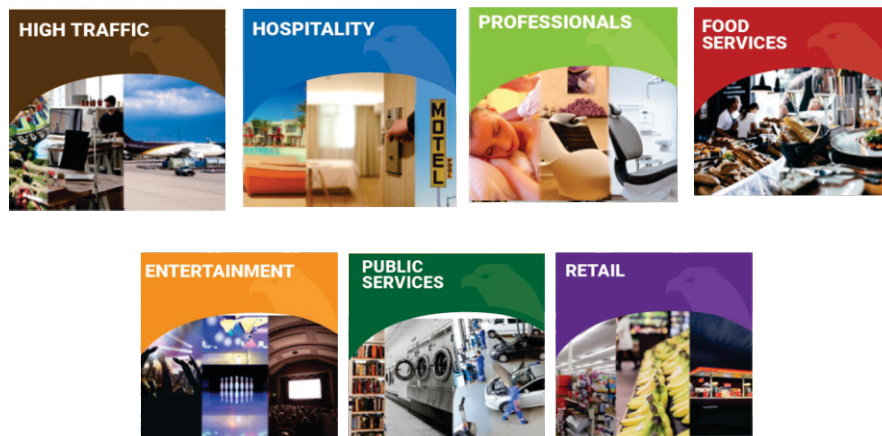
### MISIÓN

Nuestra misión en USA Hospitality es ser su mejor socio exclusivo que proporcione suministros diarios a precios asequibles y servicios individualizados. Nuestra variedad de suministros hará que cualquier negocio se convierta en nuestro amigo diario.

Productos de primera calidad  
mejor servicio al cliente  
Los mejores precios en la industria



**USA HOSPITALITY, INC.**  
Supplies for Hotels, Restaurants and Facilities



### GRUPO EMPRESARIAL MARCAS CORPORATIVAS


USA Hospitality siempre trae productos y proveedores innovadores a la industria. Estas son algunas de nuestras marcas propias, Estamos orgullosos de promover y distribuir exclusivamente los siguientes nombres.





# Imagen Positiva Corporativa

## Oportunidades Para 2023 Venta de Productos Basicos Commodities



# MANY@LESS

THE BEST SALES PLATFORM FOR YOUR PRODUCTS DISTRIBUTION



¿Está vendiendo en una de estas plataformas



amazon seller



¿Estás luchando para mantener la rentabilidad de tu comercio electrónico?

¡El alto costo de envío más las comisiones de la plataforma disminuirán la mayor parte de su rentabilidad!



¡Podemos ayudar a solucionar este desafío!

Haga clic aquí para obtener más información al respecto. ¡Hagamos algo de dinero! Somos mucho más asequibles y sencillos...

¿Desesperado por encontrar un inventario local? ¿No puede confiar en otras empresas para entregar su pedido a tiempo? Estamos aquí para ayudarlo con millones de productos ubicados en su patio trasero. Te los podemos entregar en tu casa en horas. Además, podemos entregar a su cliente directamente usando el nombre de su tienda. También lo ayudamos a elegir artículos que se mueven más rápido que otros en su propio condado, ciudad o estado. ¿Por qué desea enviar un producto a todo el país cuando su vecino también lo necesita?

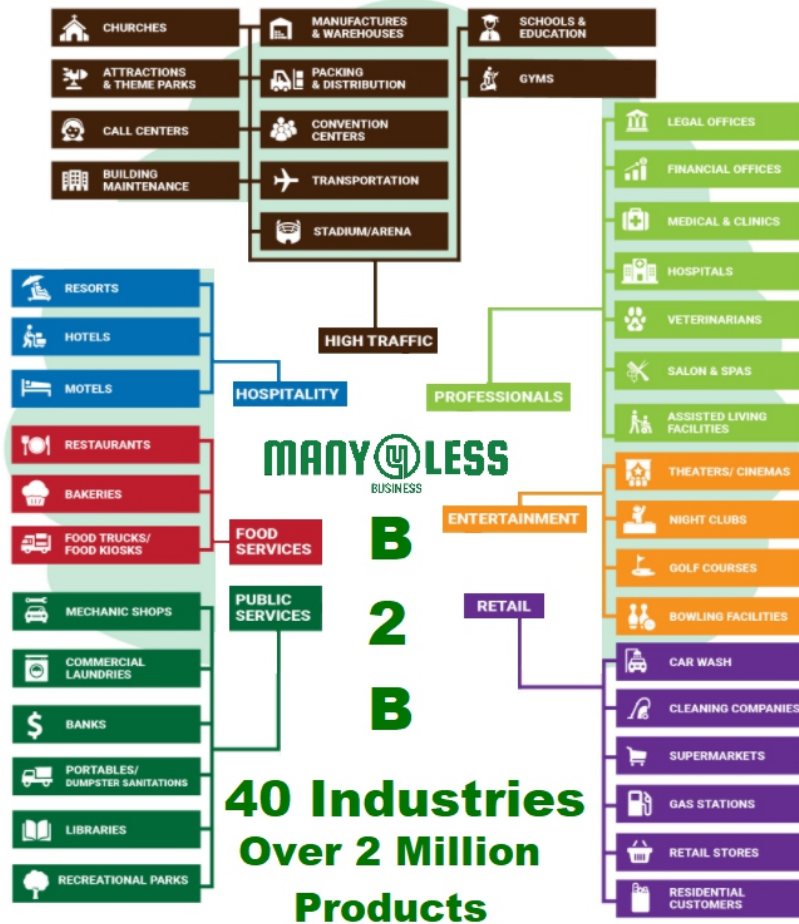
**CyberTrade**  
Smart City Big Data



# Imagen Positiva Corporativa



**CyberTrade**  
Smart City - Big Data



Nuestros vendedores se beneficiarán de los siguientes hechos:

Many4Less tiene millones de números SKU para formar una combinación perfecta para sus clientes. Diversifique su auto sin tener que cambiar de proveedor. Vendemos productos que tienen una gran demanda en más de 40 industrias diferentes. Ofrecemos realizar envíos directos a cualquier parte del territorio continental de los Estados Unidos. No ganamos dinero vendiendo envíos a precios más altos. Nuestras tarifas de servicio son mucho más asequibles. Ofrecemos capacitación y educación personal local para ayudar a que su negocio crezca más rápido.



# Medios de Comunicación – Redes Sociales

## Gestión de Contenidos Digitales



### LA FLORIDA EL ENLACE PARA NEGOCIOS EN LATINOAMERICA

El estado de Florida, está ubicado en la región Sur de los Estados Unidos y es el cuarto estado más poblado de EEUU. Allí, los emprendedores extranjeros, en especial los hispanos y latinos, encuentran múltiples opciones para vivir y hacer negocios.



### Razones para Abrir un Negocio en la Florida

Importancia económica de la Florida, a nivel nacional.

La radiografía de la Florida muestra que somos el segundo estado con el mayor potencial de emprendimiento e innovación, y el quinto con el mayor crecimiento del Producto Interno Bruto (PIB), en comparación con el resto de los Estados Unidos y el Distrito de Columbia. Si Florida fuera un país soberano, su economía estaría entre las veinte primeras a escala mundial.

### Presencia de inversionistas internacionales.

Florida es un importante destino para la inversión internacional, ya que cuenta con un entorno de negocios excepcional, con una economía estable y una fuerza laboral bien preparada. A nivel mundial, los inversionistas han volteado su mirada a este estado en particular. Para el año 2010, la inversión extranjera ascendió a 39.300 millones de dólares, creando empleos para más de 273 mil personas. Gracias a esto, Florida es considerado un estado con elevada inversión extranjera directa.

**Grupo CI consultoría – Desarrollo Empresarial y Profesional**  
CyberTrade®

Cultura Empresarial - Ciudades Inteligentes - Big Data Urbana

**Transformación digital**

**Medios de Comunicación – Redes Sociales**

Gestión de Contenidos Digitales



MANY4LESS  
Home & Business Supplies  
1870 Saturn Blvd, Suite 8  
Orlando, Florida, 32837  
Phone: (407)953 5484  
[contactus@many4less.com](mailto:contactus@many4less.com)  
<https://www.many4less.com/>

**MANY@LESS**

HOME & BUSINESS SUPPLIES

# YOUR OFFICE SUPPLIES. A SMART CHOICE.



OFFICE SUPPLIES

**MANY@LESS**

HOME & BUSINESS SUPPLIES

eCyberGuide®



